

## Wahlergebnisse - Bürgermeisterwahl -

Wahlgebiet: Gemeinde Ostseebad Trassenheide

Wahlgebiet Nr.: 001

Einwohneranzahl: 931

wahlberechtigt: 820

Zahl der Wähler: 562

Wahlbeteiligung: 68,5 %

Zahl Stimmen: 551

Zahl ungültiger Stimmen: 11

**gewählt**

**X**

**Bewerber**

**Dirk Schwarze**

Aktionsbündnis für Trassenheide

**Horst Freese**

Bündnis für Trassenheide

**Steffan Brandenburg**

Bürger im Zentrum

Stimmen

298

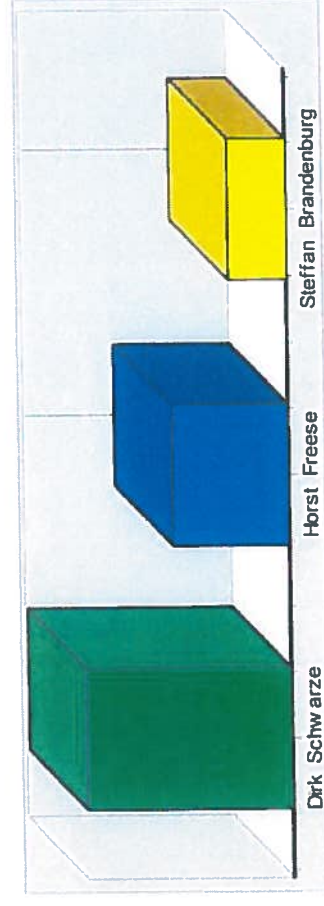
169

84

**gewählt:**

**Dirk Schwarze**

(im 1. Wahlgang ermittelt)

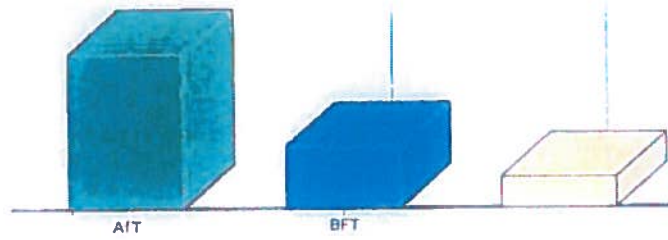


**Abbildung 1:** Stimmenverteilung im 1. Wahlgang

(c) Wahl-Manager (www.bartelsoft.de)

**Sitzverteilung auf die Wahlvorschlagsträger zur  
Wahl der Gemeindevertretung am 25.05.2014**

Wahlgebiet: **Gemeinde Ostseebad Trassenheide**  
 Wahlgebiet Nr.: **001**  
 Legislaturperiode: **2014-2019**  
 Einwohneranzahl: **931**  
 wahlberechtigt: **820**  
 Zahl der Wähler: **562**  
 Wahlbeteiligung: **68,5 %**  
 ungültige Stimmen: **42**  
 gültige Stimmen insgesamt: **1613**  
 Zahl der Sitze: **8**



Wahlvorschlagsträger	Sitzverteilung
<b>Aktionsbündnis für Trassenheide</b>	<b>5</b>
<b>Bündnis für Trassenheide</b>	<b>2</b>
<b>Bürger im Zentrum</b>	<b>1</b>

# Sitzverteilung der Wahlvorschlagsträger zur Wahl der Gemeindevertretung am 25.05.2014

Wahlgebiet: Gemeinde Ostseebad Trassenheide

Wahlgebiet Nr.: 001  
Legislaturperiode: 2014-2019

Einwohneranzahl: 931  
wahlberechtigt: 820

Zahl der Wähler: 562  
Wahlbeteiligung: 68,5 %

ungültige Stimmen: 42  
gültige Stimmen insgesamt: 1613

Zahl der Sitze: 8

$$f(x) = \frac{\text{(Zahl der Sitze)} * \text{(Stimmen je Wahlvorschlagsträger)}}{\text{(Gesamtzahl der gültigen Stimmen)}}$$

$$\text{Sitze} = S1 + S2 + SZ + SL$$

f(x) - Proportionalzahl

S1 - Sitze gemäß ganzzahligen Anteil von f(x)

S2 - Sitze entsprechend Zahlenbruchteil von f(x)

SL - Sitze per Losentscheid

SZ - Zusatzsitze zur Wahrung der absoluten Mehrheit

GBW - gebietsbezogener Wahlvorschlag

Wahlvorschlagsträger

Aktionsbündnis für Trassenheide

Bündnis für Trassenheide

Bürger im Zentrum

GBW	Stimmen absolut	Stimmen %	f(x)	S1	S2	SZ	SL	Sitze	Los
X	922	57,16	4,5728456293	4	1	0	0	5	
X	447	27,71	2,2169869808	2	0	0	0	2	
X	244	15,13	1,21016739	1	0	0	0	1	

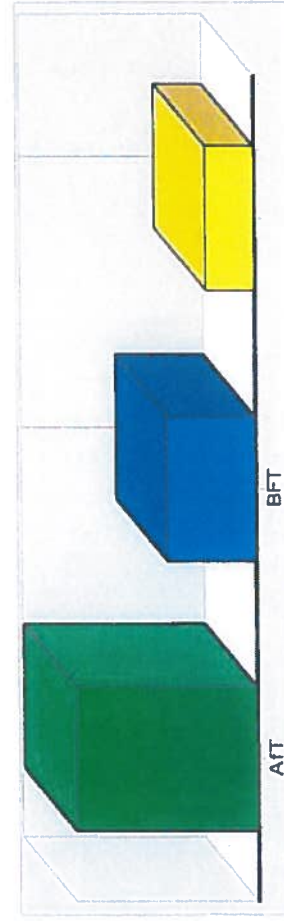


Abbildung 1: Stimmenverteilung

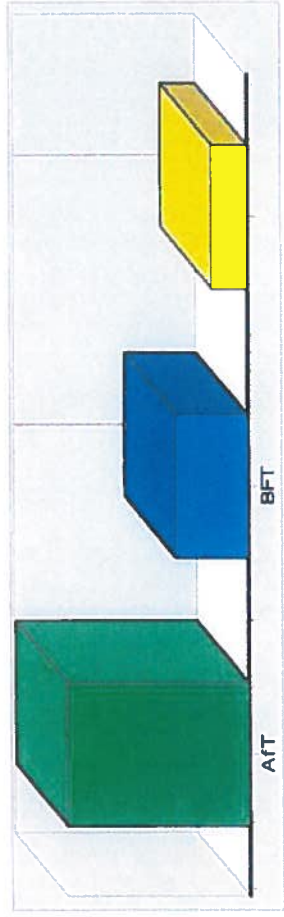
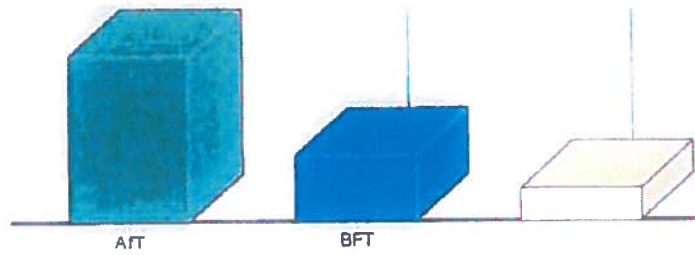


Abbildung 2: Sitzverteilung

## Verteilung der Sitze auf die Wahlvorschlagsträger - gewählte Vertreter -

Wahlgebiet: **Gemeinde Ostseebad Trassenheide**  
 Wahlgebiet Nr.: **001**  
 Legislaturperiode: **2014-2019**  
 Einwohneranzahl wahlberechtigt: **931**  
 Zahl der Wähler: **820**  
 Wahlbeteiligung: **68,5 %**  
 ungültige Stimmen: **42**  
 gültige Stimmen insgesamt: **1613**  
 Zahl der Sitze: **8**



Wahlvorschlagsträger	Name der Person	Stimmen	Sitzverteilung
<b>Aktionsbündnis für Trassenheide</b>			<b>5</b>
1	<b>Dirk Schwarze</b>	162	
2	<b>Adelheid Splieth</b>	131	
3	<b>Christel Meyer</b>	122	
4	<b>Lars Wegner</b>	83	
5	<b>Karsten Lucht</b>	82	
<b>Bündnis für Trassenheide</b>			<b>2</b>
1	<b>Horst Freese</b>	140	
2	<b>Torsten Kallebe</b>	49	
<b>Bürger im Zentrum</b>			<b>1</b>
1	<b>Wolf Wagenbreth</b>	112	

## Ersatzpersonen

Wahlgebiet	Gemeinde Ostseebad Trassenheide
Wahlgebiet Nr.:	001
Legislaturperiode	2014-2019
Einwohneranzahl	931
wahlberechtigt	820
Zahl der Wähler:	562
Wahlbeteiligung	68,5 %
ungültige Stimmen:	42
gültige Stimmen insgesamt:	1613
Zahl der Sitze:	8

Wahlvorschlagsträger	Name der Person	Stimmen	Sitzverteilung
<b>Aktionsbündnis für Trassenheide</b>			<b>5</b>
1	<b>Detlef Schröder</b>	80	
2	<b>René Bleyl</b>	72	
3	<b>Reinhard Koepsell</b>	61	
4	<b>Frank Römer</b>	45	
5	<b>Eike Faber</b>	34	
6	<b>Hans-Joachim Schimanski</b>	33	
7	<b>Heinz-Dieter Hückstädt</b>	17	
<b>Bündnis für Trassenheide</b>			<b>2</b>
1	<b>Michael Dumke</b>	44	
2	<b>Mathias Venz</b>	43	
3	<b>Peter Preußner</b>	34	
4	<b>Jörg Barthel</b>	33	
5	<b>Ulrike Lehmann</b>	29	
6	<b>Jan Labahn</b>	28	
7	<b>Jürgen Lüder</b>	26	
8	<b>Wolfgang Pelikan</b>	11	
9	<b>Walter Juderjahn</b>	6	
10	<b>Michael Henschel</b>	4	
<b>Bürger im Zentrum</b>			<b>1</b>
1	<b>Steffan Brandenburg</b>	80	
2	<b>Mario Brandenburg</b>	27	
3	<b>Herbert Froberg</b>	25	

**Stimmenverteilung zur  
Wahl der Gemeindevertretung am 25.05.2014**

Seite: 1

Wahlgebiet: **Gemeinde Ostseebad Trassenheide**  
Wahlgebiet Nr.: **001**  
Legislaturperiode: **2014-2019**  
Einwohneranzahl: **931**  
wahlberechtigte Personen: **820**  
Zahl der Wähler: **562**  
Wahlbeteiligung: **68,5 %**  
ungültige Stimmen: **42**  
gültige Stimmen insgesamt: **1613**

<b>Wahlvorschlagsträger</b>	<b>Bewerber</b>	<b>Stimmen</b>
<b>Aktionsbündnis für Trassenheide</b>		
1	Adelheid Splieth	131
2	Detlef Schröder	80
3	Karsten Lucht	82
4	Lars Wegner	83
5	Dirk Schwarze	162
6	Christel Meyer	122
7	René Bleyl	72
8	Reinhard Koepsell	61
9	Eike Faber	34
10	Frank Römer	45
11	Hans-Joachim Schimanski	33
12	Heinz-Dieter Hückstädt	17
<b>Bündnis für Trassenheide</b>		
1	Horst Freese	140
2	Torsten Kallebe	49
3	Jürgen Lüder	26
4	Jan Labahn	28
5	Peter Preußner	34
6	Mathias Venz	43
7	Wolfgang Pelikan	11
8	Michael Henschel	4
9	Jörg Barthel	33
10	Ulrike Lehmann	29
11	Michael Dumke	44
12	Walter Juderjahn	6
<b>Bürger im Zentrum</b>		
1	Wolf Wagenbreth	112
2	Steffan Brandenburg	80
3	Mario Brandenburg	27
4	Herbert Frohberg	25