

# Wahlergebnisse - Bürgermeisterwahl -

Wahlgebiet: Gemeinde Ostseebad Zinnowitz  
 Wahlgebiet Nr.: 001

Einwohneranzahl: 4009  
 wahlberechtigt: 3512

	1. Wahlgang	Stichwahl
Zahl der Wähler:	1925	0
Wahlbeteiligung:	54,8 %	0,0 %
Zahl Stimmen:	1879	0
Zahl ungültiger Stimmen:	46	0

Bewerber	1. Wahlgang Stimmen	Stichwahl Stimmen	zurückgetreten
<b>Uwe Wulff</b> Bürgergemeinschaft Zinnowitz	939	X 0	
<b>Peter Usemann</b> Unabhängige Wählergemeinschaft	651	X 0	
<b>Hans-Rainer Nau</b> Dr. Hans-Rainer Nau	154	0	
<b>Paul Pazdzior</b> Sozialdemokratische Partei Deutschlands	135	0	

gewählt: ???  
 (per Stichwahl ermittelt)




Abbildung 1: Stimmenverteilung Stichwahl

(c) Wahl-Manager (www.bartelssoft.de)

## Verteilung der Sitze auf die Wahlvorschlagsträger - gewählte Vertreter -

Wahlgebiet: **Gemeinde Ostseebad Zinnowitz**  
 Wahlgebiet Nr.: **001**  
 Legislaturperiode: **2014 - 2019**  
 Einwohneranzahl: **4009**  
 wahlberechtigt: **3512**  
 Zahl der Wähler: **1928**  
 Wahlbeteiligung: **54,9 %**  
 ungültige Stimmen: **168**  
 gültige Stlmmen Insgesamt: **5559**  
 Zahl der Sitze: **14**



Wahlvorschlagsträger	Name der Person	Stimmen	Sitzverteilung
Unabhängige Wählergemeinschaft			5
Christlich Demokratische Union			4
Bürgergemeinschaft Zinnowitz			3
Allianz für Zinnowitz			1
Sozialdemokratische Partei Deutschlands			1

## Sitzverteilung der Wahlvorschlagsträger zur Wahl der Gemeindevertretung am 25.05.2014

Wahlgebiet: Gemeinde Ostseebad Zinnowitz  
 Wahlgebiet Nr.: 001  
 Legislaturperiode: 2014 - 2019  
 Einwohneranzahl: 4009  
 wahlberechtigt: 3512  
 Zahl der Wähler: 1928  
 Wahlbeteiligung: 54,9 %  
 ungültige Stimmen: 168  
 gültige Stimmen insgesamt: 5559  
 Zahl der Sitze: 14

$$\text{f(x)} = (\text{Zahl der Sitze}) * (\text{Stimmen je Wahlvorschlagsträger})$$

$$\text{f(x)} = (\text{Gesamtzahl der gültigen Stimmen})$$

$\text{f(x)}$  - Proportionalzahl  
 S1 - Sitze gemäß ganzzahligen Anteil von  $\text{f(x)}$   
 S2 - Sitze entsprechend Zahlenbruchteil von  $\text{f(x)}$   
 SL - Sitze per Losentscheid  
 SZ - Zusatzsitze zur Wahrung der absoluten Mehrheit  
 GBW - gebietsbezogener Wahlvorschl

Wahlvorschlagsträger	GBW	absolut	Stimmen %	f(x)	S1	S2	SZ	SL	Sitze	Los
Unabhängige Wählergemeinschaft	X	1836	33,03	4,623853211	4	1	0	0	5	
Christlich Demokratische Union	X	1459	26,25	3,6744018708	3	1	0	0	4	
Bürgergemeinschaft Zinnowitz	X	1349	24,27	3,3973736284	3	0	0	0	3	
Allianz für Zinnowitz	X	502	9,03	1,2642561612	1	0	0	0	1	
Sozialdemokratische Partei Deutschlands	X	230	4,14	0,5792408707	0	1	0	0	1	
Dr. Hans-Rainer Nau	X	183	3,29	0,460874258	0	0	0	0	0	




Abbildung 1: Stimmenverteilung

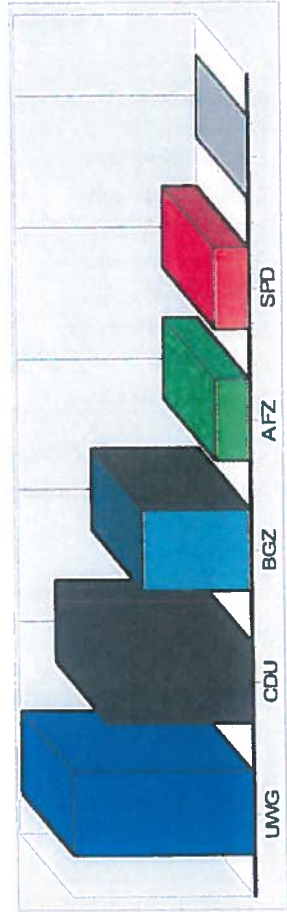


Abbildung 2: Sitzverteilung

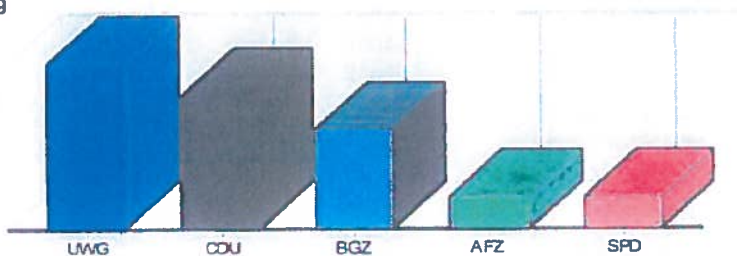
## Ersatzpersonen

Wahlgebiet: **Gemeinde Ostseebad Zinnowitz**  
 Wahlgebiet Nr.: **001**  
 Legislaturperiode: **2014 - 2019**  
 Einwohneranzahl: **4009**  
 wahlberechtigt: **3512**  
 Zahl der Wähler: **1928**  
 Wahlbeteiligung: **54,9 %**  
 ungültige Stimmen: **168**  
 gültige Stimmen insgesamt: **5559**  
 Zahl der Sitze: **14**

Wahlvorschlagsträger	Name der Person	Stimmen	Sitzverteilung
<b>Unabhängige Wählergemeinschaft</b>			<b>5</b>
1	<b>Alexander Adrion</b>	86	
2	<b>Kai Goyer</b>	82	
3	<b>Katrin Banouas</b>	71	
4	<b>Esther Schulze</b>	58	
5	<b>Paul Räsch</b>	45	
6	<b>Sabine Lux</b>	42	
7	<b>Elke Winkler</b>	39	
8	<b>Doris Jürgens</b>	38	
9	<b>Julia Hartkopp</b>	25	
10	<b>Tino Doege</b>	15	
11	<b>Carola Schiemanowski</b>	15	
12	<b>Anne Metzold</b>	14	
<b>Christlich Demokratische Union</b>			<b>4</b>
1	<b>Andreas Wulff</b>	130	
2	<b>Mayk Borchardt</b>	96	
3	<b>Peter Müller</b>	83	
4	<b>Christian Frost</b>	77	
5	<b>Uwe Schlechter</b>	74	
6	<b>Frank Köhler</b>	48	
7	<b>Uwe Linde</b>	48	
8	<b>Jens Diedrich</b>	48	
9	<b>Krister Hennige</b>	18	
10	<b>Marion Berndt</b>	15	
<b>Bürgergemeinschaft Zinnowitz</b>			<b>3</b>
1	<b>Frank Bischof</b>	101	
2	<b>Werner Labahn</b>	46	
3	<b>Holger Streich</b>	44	
4	<b>Ute Krüger</b>	43	
5	<b>Jörn Wabnitz</b>	32	
6	<b>Detlef Rosenfeld</b>	22	

## Verteilung der Sitze auf die Wahlvorschlagsträger - gewählte Vertreter -

Wahlgebiet: Gemeinde Ostseebad Zinnowitz  
 Wahlgebiet Nr.: 001  
 Legislaturperiode: 2014 - 2019  
 Einwohneranzahl: 4009  
 wahlberechtigt: 3512  
 Zahl der Wähler: 1928  
 Wahlbeteiligung: 54,9 %  
 ungültige Stimmen: 168  
 gültige Stimmen insgesamt: 5559  
 Zahl der Sitze: 14



Wahlvorschlagsträger	Name der Person	Stimmen	Sitzverteilung
<b>Unabhängige Wählergemeinschaft</b>			<b>5</b>
1	<b>Peter Usemann</b>	578	
2	<b>Fred Kruggel</b>	260	
3	<b>Wolfgang Gehrke</b>	183	
4	<b>Martina Färber</b>	182	
5	<b>Kay Bubolz</b>	103	
<b>Christlich Demokratische Union</b>			<b>4</b>
1	<b>Stephan Pohl</b>	248	
2	<b>Petra Kurtze-Keller</b>	236	
3	<b>Andreas Wuttig</b>	197	
4	<b>Holger Preusche</b>	141	
<b>Bürgergemeinschaft Zinnowitz</b>			<b>3</b>
1	<b>Uwe Wulff</b>	628	
2	<b>Wolfgang Bordel</b>	219	
3	<b>Hans-Georg Bernitzki</b>	214	
<b>Allianz für Zinnowitz</b>			<b>1</b>
1	<b>Ralf Schwarzenberg</b>	238	
<b>Sozialdemokratische Partei Deutschlands</b>			<b>1</b>
1	<b>Paul Pazdzior</b>	230	

## Ersatzpersonen

Wahlvorschlagsträger	Name der Person	Stimmen	Sitzverteilung
Allianz für Zinnowitz			1
	1 Klaus-Peter Koßmehl	232	
	2 Pia Skoczylas	32	
Sozialdemokratische Partei Deutschlands			1

**Stimmenverteilung zur  
Wahl der Gemeindevertretung am 25.05.2014**

Seite: 1

Wahlgebiet:	<b>Gemeinde Ostseebad Zinnowitz</b>
Wahlgebiet Nr.:	<b>001</b>
Legislaturperiode:	<b>2014 - 2019</b>
Einwohneranzahl:	<b>4009</b>
wahlberechtigte Personen:	<b>3512</b>
Zahl der Wähler:	<b>1928</b>
Wahlbeteiligung:	<b>54,9 %</b>
ungültige Stimmen:	<b>168</b>
gültige Stimmen insgesamt:	<b>5559</b>

<b>Wahlvorschlagsträger</b>	<b>Bewerber</b>	<b>Stimmen</b>
<b>Christlich Demokratische Union</b>		
1	Petra Kurtze-Keller	236
2	Stephan Pohl	248
3	Christian Frost	77
4	Holger Preusche	141
5	Uwe Schlechter	74
6	Andreas Wuttig	197
7	Mayk Borchardt	96
8	Frank Köhler	48
9	Krister Hennige	18
10	Peter Müller	83
11	Marion Berndt	15
12	Uwe Linde	48
13	Jens Diedrich	48
14	Andreas Wulff	130
<b>Sozialdemokratische Partei Deutschlands</b>		
1	Paul Pazdzior	230
<b>Allianz für Zinnowitz</b>		
1	Ralf Schwarzenberg	238
2	Pia Skoczylas	32
3	Klaus-Peter Koßmehl	232
<b>Bürgergemeinschaft Zinnowitz</b>		
1	Uwe Wulff	628
2	Frank Bischof	101
3	Ute Krüger	43
4	Wolfgang Bordel	219
5	Hans-Georg Bernitzki	214
6	Jörn Wabnitz	32
7	Werner Labahn	46
8	Detlef Rosenfeld	22
9	Holger Streich	44
<b>Unabhängige Wählergemeinschaft</b>		
1	Peter Usemann	578

**Stimmenverteilung zur  
Wahl der Gemeindevertretung am 25.05.2014**

Seite: 2

<b>Wahlvorschlagsträger</b>	<b>Bewerber</b>	<b>Stimmen</b>
2	Fred Kruggel	260
3	Martina Färber	182
4	Wolfgang Gehrke	183
5	Katrin Banouas	71
6	Kai Goyer	82
7	Kay Bubolz	103
8	Doris Jürgens	38
9	Paul Räsch	45
10	Tino Doege	15
11	Elke Winkler	39
12	Esther Schulze	58
13	Sabine Lux	42
14	Alexander Adrion	86
15	Julia Hartkopp	25
16	Anne Metzold	14
17	Carola Schiemanowski	15
<b>Dr. Hans-Rainer Nau</b>		
1	Hans-Rainer Nau	183