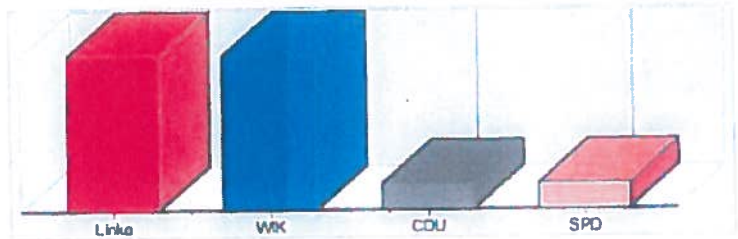


**Sitzverteilung auf die Wahlvorschlagsträger zur  
Wahl der Gemeindevertretung am 25.05.2014**

Wahlgebiet: **Gemeinde Ostseebad Karlshagen**  
 Wahlgebiet Nr.: **001**  
 Legislaturperiode: **2014-2019**  
 Einwohneranzahl: **3163**  
 wahlberechtigt: **2761**  
 Zahl der Wähler: **1483**  
 Wahlbeteiligung: **53,7 %**  
 ungültige Stimmen: **105**  
 gültige Stimmen insgesamt: **4255**  
 Zahl der Sitze: **14**



Wahlvorschlagsträger	Sitzverteilung
<b>DIE LINKE.</b>	<b>6</b>
<b>Wählergemeinschaft "Initiative für Karlshagen"</b>	<b>6</b>
<b>Christlich Demokratische Union</b>	<b>1</b>
<b>Sozialdemokratische Partel Deutschlands</b>	<b>1</b>

# Sitzverteilung der Wahlvorschlagsträger zur Wahl der Gemeindevertretung am 25.05.2014

Wahlgebiet: Gemeinde Ostseebad Karlshagen

Wahlgebiet Nr.: 001

Legislaturperiode: 2014-2019

Einwohneranzahl: 3163

wahlberechtigt: 2761

Zahl der Wähler: 1483

Wahlbeteiligung: 53,7 %

ungültige Stimmen: 105

gültige Stimmen insgesamt: 4255

Zahl der Sitze: 14

$$f(x) = \frac{\text{(Zahl der Sitze)} * \text{(Stimmen je Wahlvorschlagsträger)}}{\text{(Gesamtzahl der gültigen Stimmen)}}$$

$$\text{Sitze} = S1 + S2 + SZ + SL$$

f(x) - Proportionalzahl

S1 - Sitze gemäß ganzzahligen Anteil von f(x)

S2 - Sitze entsprechend Zahlenbruchteil von f(x)

SL - Sitze per Losentscheid

SZ - Zusatzsitze zur Wahrung der absoluten Mehrheit

GBW - gebietsbezogener Wahlvorschlag

Wahlvorschlagsträger	GBW	Stimmen absolut	Stimmen %	f(x)	S1	S2	SZ	SL	Sitze	Los
<b>DIE LINKE.</b>	X	1923	45,19	6,3271445358	6	0	0	0	6	6
<b>Wählergemeinschaft "Initiative für Karlshagen"</b>	X	1703	40,02	5,6032902468	5	1	0	0	6	6
<b>Christlich Demokratische Union</b>	X	321	7,54	1,0561692127	1	0	0	0	1	1
<b>Sozialdemokratische Partei Deutschlands</b>	X	308	7,24	1,0133960047	1	0	0	0	1	1

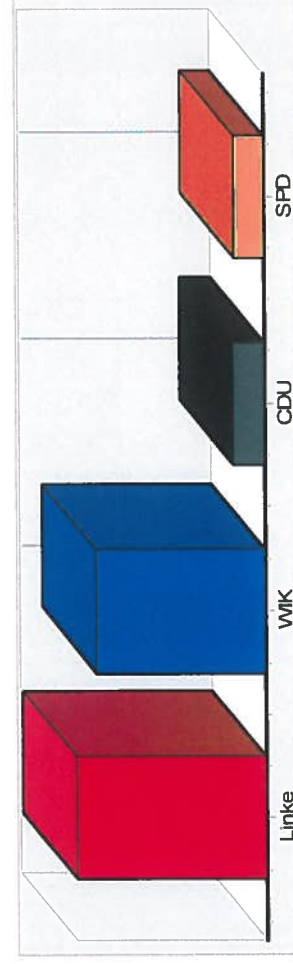


Abbildung 1: Stimmenverteilung

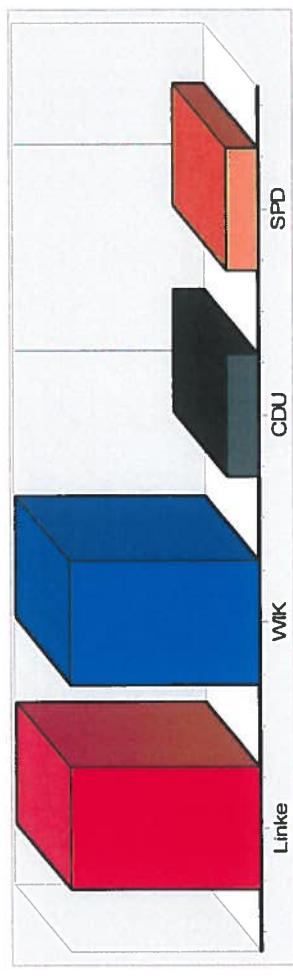
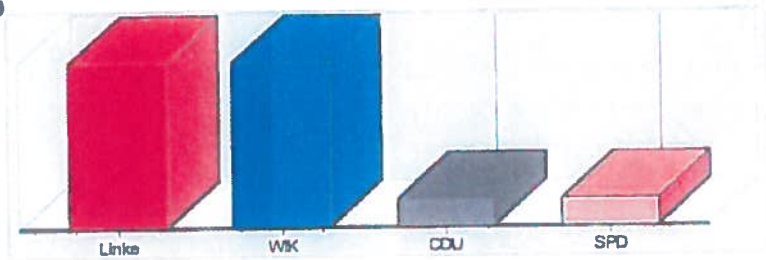


Abbildung 2: Sitzverteilung

## Verteilung der Sitze auf die Wahlvorschlagsträger - gewählte Vertreter -

Wahlgebiet: **Gemeinde Ostseebad Karlshagen**  
 Wahlgebiet Nr.: **001**  
 Legislaturperiode: **2014-2019**  
 Einwohneranzahl: **3163**  
 wahlberechtigt: **2761**  
 Zahl der Wähler: **1483**  
 Wahlbeteiligung: **53,7 %**  
 ungültige Stimmen: **105**  
 gültige Stimmen insgesamt: **4255**  
 Zahl der Sitze: **14**



Wahlvorschlagsträger	Name der Person	Stimmen	Sitzverteilung
<b>DIE LINKE.</b>			<b>6</b>
1	<b>Marlies Seiffert</b>	<b>623</b>	
2	<b>Dagmar Hidde</b>	<b>414</b>	
3	<b>Rolf Wittwer</b>	<b>137</b>	
4	<b>Ruth Richter</b>	<b>94</b>	
5	<b>Rosemarie Lojewski</b>	<b>93</b>	
6	<b>Ralf Saß</b>	<b>92</b>	
<b>Wählergemeinschaft "Initiative für Karlshagen"</b>			<b>6</b>
1	<b>Christian Höhn</b>	<b>669</b>	
2	<b>Siegfried Krause</b>	<b>174</b>	
3	<b>Jens Triller</b>	<b>123</b>	
4	<b>Fabian Krause</b>	<b>123</b>	
5	<b>Frank Knobloch</b>	<b>121</b>	
6	<b>Daniel Telle</b>	<b>104</b>	
<b>Christlich Demokratische Union</b>			<b>1</b>
1	<b>Maik Benzal</b>	<b>150</b>	
<b>Sozialdemokratische Partei Deutschlands</b>			<b>1</b>
1	<b>Justo Cesar Ramirez Arbizu</b>	<b>173</b>	

## Ersatzpersonen

Wahlgebiet: Gemeinde Ostseebad Karlshagen  
Wahlgebiet Nr.: 001  
Legislaturperiode: 2014-2019  
Einwohneranzahl: 3163  
wahlberechtigt: 2761  
Zahl der Wähler: 1483  
Wahlbeteiligung: 53,7 %  
ungültige Stimmen: 105  
gültige Stimmen insgesamt: 4255  
Zahl der Sitze: 14

Wahlvorschlagsträger	Name der Person	Stimmen	Sitzverteilung
<b>DIE LINKE.</b>			<b>6</b>
1	Jelena Schellner	91	
2	Jörg Klatt	83	
3	Manfred Aschenbach	79	
4	Martina Ratheike	78	
5	Dieter Frenzel	63	
6	Regina Günther	44	
7	Willi Hartmann	32	
<b>Wählergemeinschaft "Initiative für Karlshagen"</b>			<b>6</b>
1	Thomas Ihns	100	
2	Thomas Müller	70	
3	Ingo Lange	64	
4	Sandra Fisch	47	
5	Hans-Georg Garbrecht	45	
6	Bärbel Walter	37	
7	Joachim Grimm	19	
8	Lutz-Harry Hagendorff	7	
<b>Christlich Demokratische Union</b>			<b>1</b>
1	Vicki Müller	95	
2	Stefan Zensen	76	
<b>Sozialdemokratische Partei Deutschlands</b>			<b>1</b>
1	Volker Stubbe	94	
2	Irene Raether	41	

**Stimmenverteilung zur  
Wahl der Gemeindevertretung am 25.05.2014**

Wahlgebiet: **Gemeinde Ostseebad Karlshagen**  
 Wahlgebiet Nr.: **001**  
 Legislaturperiode: **2014-2019**  
 Einwohneranzahl: **3163**  
 wahlberechtigte Personen: **2761**  
 Zahl der Wähler: **1483**  
 Wahlbeteiligung: **53,7 %**  
 ungültige Stimmen: **105**  
 gültige Stimmen insgesamt: **4255**

Wahlvorschlagsträger	Bewerber	Stimmen
<b>DIE LINKE.</b>		
1	Dagmar Hidde	414
2	Rolf Wittwer	137
3	Marlies Seiffert	623
4	Rosemarie Lojewski	93
5	Martina Ratheike	78
6	Manfred Aschenbach	79
7	Dieter Frenzel	63
8	Jörg Klatt	83
9	Ralf Saß	92
10	Ruth Richter	94
11	Jelena Schellner	91
12	Willi Hartmann	32
13	Regina Günther	44
<b>Sozialdemokratische Partei Deutschlands</b>		
1	Justo Cesar Ramirez Arbizu	173
2	Volker Stubbe	94
3	Irene Raether	41
<b>Christlich Demokratische Union</b>		
1	Maik Benzal	150
2	Stefan Zensen	76
3	Vicki Müller	95
<b>Wählergemeinschaft "Initiative für Karlshagen"</b>		
1	Christian Höhn	669
2	Siegfried Krause	174
3	Thomas Ihns	100
4	Jens Triller	123
5	Fabian Krause	123
6	Joachim Grimm	19
7	Bärbel Walter	37
8	Ingo Lange	64
9	Daniel Telle	104
10	Thomas Müller	70

**Stimmenverteilung zur  
Wahl der Gemeindevertretung am 25.05.2014**

<b>Wahlvorschlagsträger</b>	<b>Bewerber</b>	<b>Stimmen</b>
11	Hans-Georg Garbrecht	45
12	Frank Knobloch	121
13	Sandra Fisch	47
14	Lutz-Harry Hagendorff	7