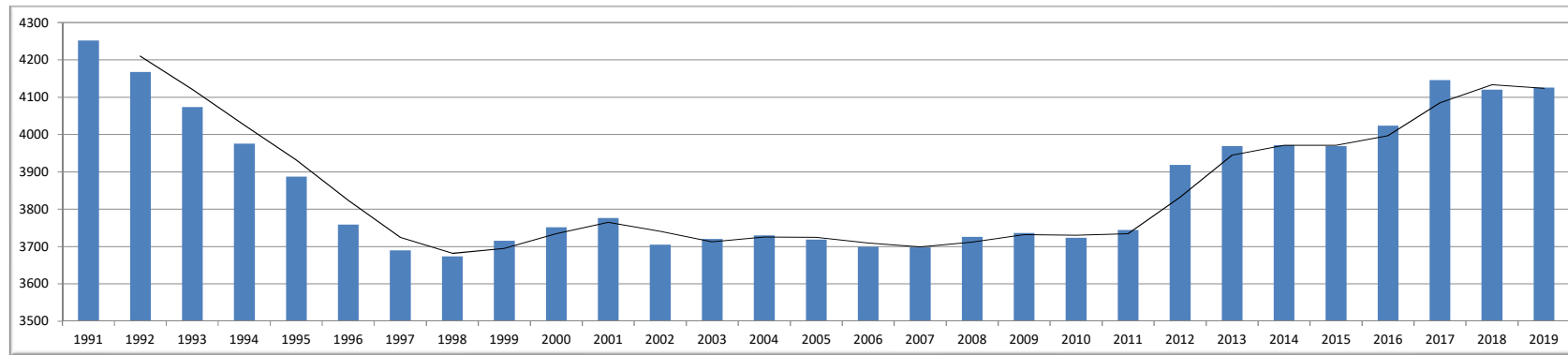
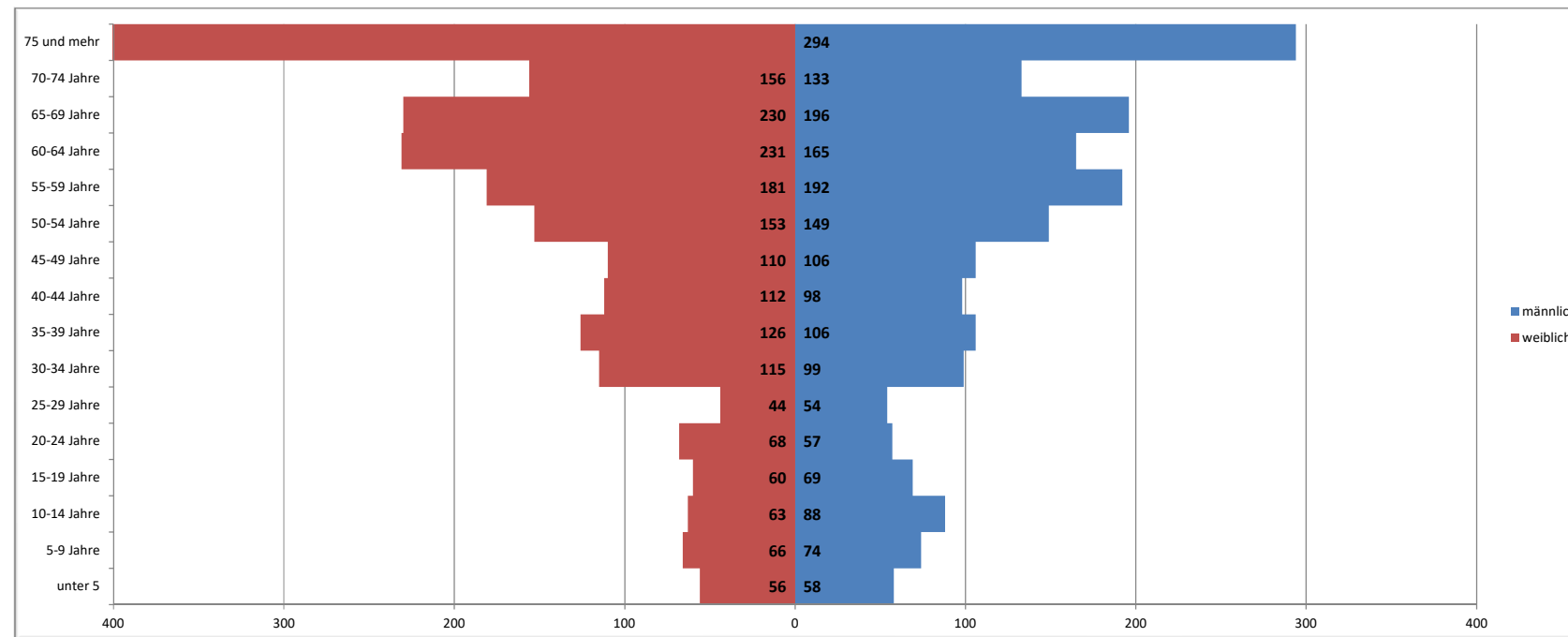


Einwohnerentwicklung



Lebensalterstruktur



Größe des Gemeindegebietes

9,04 ha

Anzahl der gemeldeten Hunde

Gemeinde	1999	2001	2003	2005	2007	2009	2011	2012	2013	2014	2015	2016	2017	2018	2019	2020
Karlshagen	170	188	161	169	160	160	171	172	158	173	173	178	185	183	182	183
Mölschow	111	114	114	98	98	86	84	90	88	74	78	85	77	91	91	83
Peenemünde	30	36	30	35	32	37	34	34	28	24	23	30	33	33	33	45
Trassenheide	79	88	81	75	63	55	55	57	57	54	53	55	61	68	68	70
Zinnowitz				190	178	186	159	163	174	167	174	181	187	213	212	222
Gesamt	390	426	386	567	531	524	503	516	505	492	501	529	543	588	586	603

Einsatzstatistik der Freiwilligen Feuerwehren des Amtes Usedom-Nord

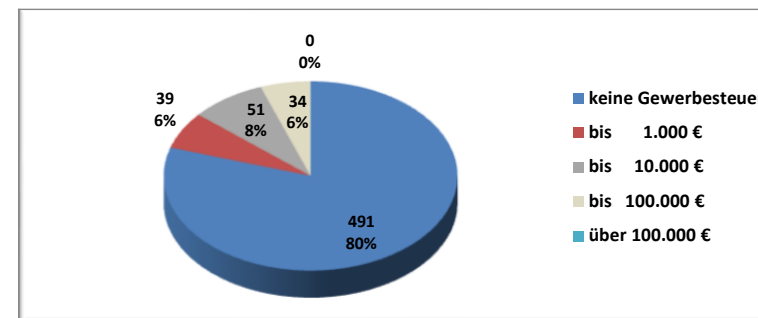
Feuerwehr	2001		2005		2013		2015		2017		2018		2019		2020	
	BE	HL	BE	HL	BE	HL	BE	HL	BE	HL	BE	HL	BE	HL	BE	HL
Karlshagen	14	6	12	9	14	10	20	20	12	16	25	16	33	17	21	10
Bannemin	7	1	7	1	6	1	18	7	6	12	19	6	21	11	8	3
Peenemünde	2	4	7	2	9	3	8	4	6	8	6	5	13	8	5	8
Trassenheide	27	1	9	1	14	9	28	10	27	19	34	15	40	20	25	8
Zinnowitz	30	16	16	26	22	16	31	33	26	38	34	26	28	39	27	27
Summe	80	28	51	39	65	39	65	39	105	74	77	93	135	95	86	56
Gesamt	108		90		104		104		179		170		230		142	

Anzahl der Gewerbebetriebe

Gemeinde	1995	2000	2005	2007	2008	2009	2011	2012	2013	2014	2015	2016	2017	2018	2019	2020
Karlshagen	77	140	228	294	278	279	269	293	283	276	268	288	265	264	260	256
Mölschow	24	42	62	52	55	59	59	60	67	79	83	84	77	131	80	80
Peenemünde	14	46	63	74	79	78	75	78	75	76	78	78	80	84	84	80
Trassenheide	58	106	156	168	175	172	194	193	191	194	198	207	147	186	184	181
Zinnowitz		528	618	646	652	669	628	629	622	626	629	697	627	623	618	615
Gesamt	173	862	1127	1234	1239	1257	1225	1253	1238	1251	1256	1354	1196	1288	1226	1212

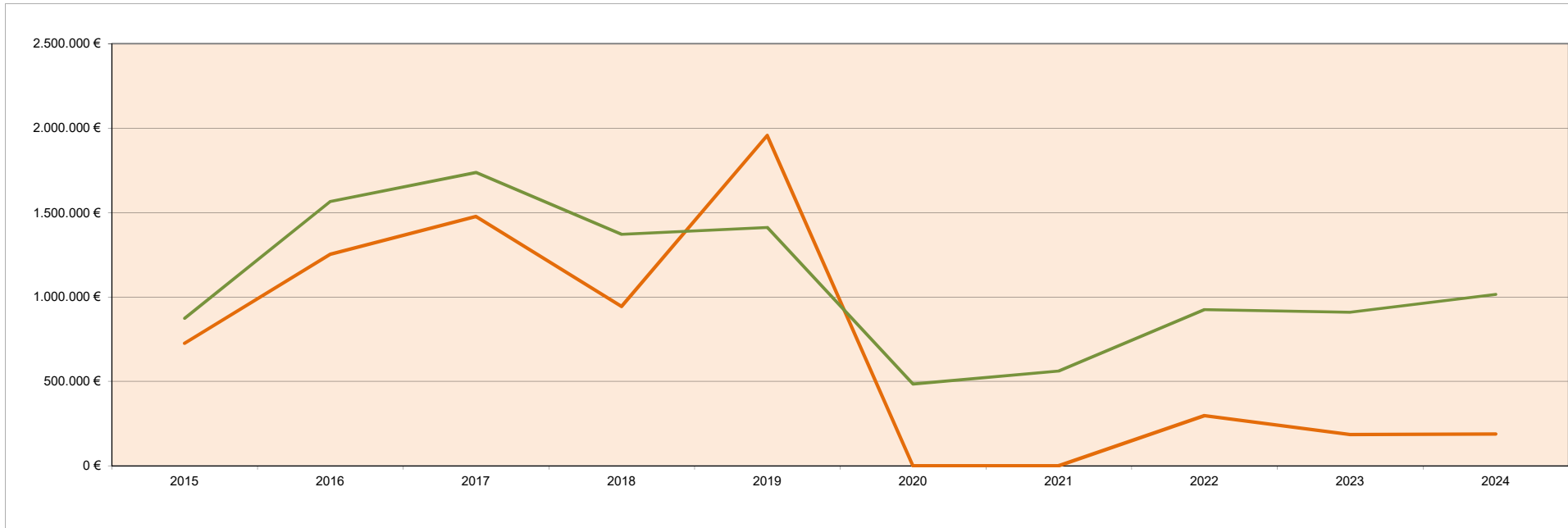
Dabei Verteilung des Gewerbesteueraufkommens

Zahlung Gewerbesteuer	Anzahl Betriebe						Durchschnitt Amt
	2018	2018 in %	2019	2019 in %	2020	2020 in %	
keine Gewerbesteuer	489	78,5%	470	76,1%	491	79,8%	78,9%
bis 1.000 €	38	6,1%	37	6,0%	39	6,3%	7,1%
bis 10.000 €	69	11,1%	78	12,6%	51	8,3%	8,9%
bis 100.000 €	26	4,2%	32	5,2%	34	5,5%	5,0%
über 100.000 €	1	0,2%	1	0,2%	0	0,0%	0,1%



Erträge und Einzahlungen	Vorl. RE			Plan				
Bezeichnung	2017	2018	2019	2020	2021	2022	2023	2024
Steuern und ähnliche Abgaben	3.976.941,17 €	4.385.603,80 €	4.242.112,96 €	4.040.400,00 €	3.989.900,00 €	3.992.100,00 €	4.062.100,00 €	4.053.000,00 €
Zuwendungen, allgemeine Umlagen und sonstige Transfererträge	1.353.265,53 €	923.142,75 €	858.868,71 €	845.400,00 €	1.207.600,00 €	1.197.000,00 €	1.233.100,00 €	1.229.200,00 €
davon u. a.:								
Schlüsselzuweisungen	685.460,66 €	553.350,47 €	467.012,40 €	674.800,00 €	941.500,00 €	931.100,00 €	942.600,00 €	939.800,00 €
Erträge aus der Auflösung von Sonderposten aus Zuwendungen	277.908,00 €	0,00 €	0,00 €	170.300,00 €	265.200,00 €	265.000,00 €	289.600,00 €	288.500,00 €
Öffentlich-rechtliche Leistungsentgelte (wie z. B. Benutzungsgebühren, Auflösung von Sonderposten aus Beiträgen und Erträge aus der Auflösung von Rechnungsabgrenzungsposten für Grabnutzungsentgelte...)	689.669,86 €	509.796,20 €	534.702,11 €	470.000,00 €	673.400,00 €	729.100,00 €	741.300,00 €	740.500,00 €
privatrechtliche Leistungsentgelte (wie z. B. Mieten und Pachten)	1.140.375,90 €	260.736,96 €	243.828,06 €	1.197.300,00 €	1.183.600,00 €	1.183.600,00 €	1.177.100,00 €	1.177.100,00 €
Kostenerstattungen und Kostenumlagen	88.731,84 €	89.156,04 €	100.413,53 €	82.000,00 €	92.000,00 €	77.200,00 €	67.200,00 €	67.200,00 €
Konzessionsabgaben	188.818,23 €	210.973,14 €	162.400,87 €	168.600,00 €	171.600,00 €	171.600,00 €	171.600,00 €	171.600,00 €
Erträge aus der Auflösung von Rückstellungen	0,00 €	0,00 €	0,00 €	0,00 €	0,00 €	0,00 €	0,00 €	0,00 €
Entnahme aus der Kapitalrücklage (inv. SZW)	0,00 €	0,00 €	0,00 €	326.500,00 €	558.500,00 €	0,00 €	0,00 €	0,00 €
Zins- und Finanzerträge (u.a. Dividenden)	592.804,18 €	349.798,40 €	326.144,01 €	352.400,00 €	352.400,00 €	501.400,00 €	370.800,00 €	307.100,00 €
Einzahlungen aus Sachanlagen	1.280,00 €	26.250,00 €	0,00 €	29.000,00 €	11.800,00 €	0,00 €	0,00 €	0,00 €
Einzahlungen aus Investitionszuwendungen	561.510,44 €	1.575.047,12 €	1.103.963,91 €	2.245.300,00 €	2.585.700,00 €	2.462.800,00 €	5.808.700,00 €	4.000.600,00 €
Aufwendungen und Auszahlungen	Vorl. RE			Plan				
Bezeichnung	2017	2018	2019	2020	2021	2022	2023	2024
Personalaufwendungen	142.988,18 €	154.040,69 €	163.745,59 €	217.200,00 €	185.700,00 €	186.200,00 €	186.200,00 €	186.200,00 €
Versorgungsaufwendungen	-61.340,51 €	-1.739,89 €	50.774,56 €	30.000,00 €	32.100,00 €	33.600,00 €	34.600,00 €	35.600,00 €
Aufwendungen für Sach- und Dienstleistungen	1.775.595,30 €	1.264.181,78 €	871.088,64 €	1.963.300,00 €	2.057.600,00 €	2.026.700,00 €	2.097.200,00 €	2.014.100,00 €
Abschreibungen	917.524,69 €	190,00 €	190,00 €	1.004.000,00 €	1.216.900,00 €	1.269.100,00 €	1.376.800,00 €	1.413.700,00 €
Zuwendungen und Umlagen	2.885.197,20 €	2.999.409,48 €	3.065.537,73 €	3.357.000,00 €	3.450.100,00 €	3.372.200,00 €	3.371.900,00 €	3.391.500,00 €
Sonstige laufende Aufwendungen	273.194,16 €	166.748,27 €	166.171,51 €	421.600,00 €	524.300,00 €	240.300,00 €	214.700,00 €	218.700,00 €
Zins- und sonst. Finanzaufwendungen	432.745,03 €	991.075,39 €	32.389,00 €	320.900,00 €	590.900,00 €	255.100,00 €	184.600,00 €	126.600,00 €
Auszahlungen zur Tilgung von Krediten für Investitionen	452.045,06 €	465.424,66 €	314.524,27 €	188.400,00 €	191.900,00 €	195.500,00 €	186.600,00 €	118.800,00 €
Auszahlungen für Investitionen	973.641,26 €	4.221.834,87 €	3.824.005,87 €	7.247.300,00 €	6.226.500,00 €	7.506.000,00 €	6.480.000,00 €	4.130.000,00 €

	RE		vorl. RE			Plan				
	Jahresergebnis / Finanzmittelenwicklung									
	2015	2016	2017	2018	2019	2020	2021	2022	2023	2024
Ergebnishaushalt	726.700 €	1.252.968 €	1.476.184 €	944.328 €	1.956.172 €	0 €	0 €	297.200 €	185.600 €	187.700 €
Finanzaushalt	873.978 €	1.565.533 €	1.737.091 €	1.370.624 €	1.410.926 €	484.800 €	561.700 €	925.500 €	909.400 €	1.015.400 €



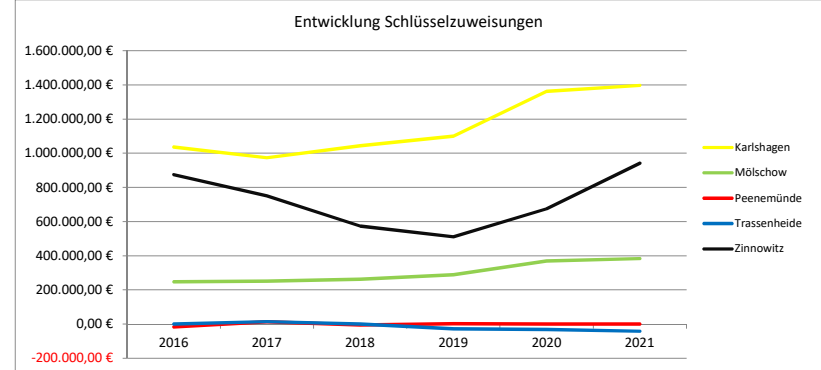
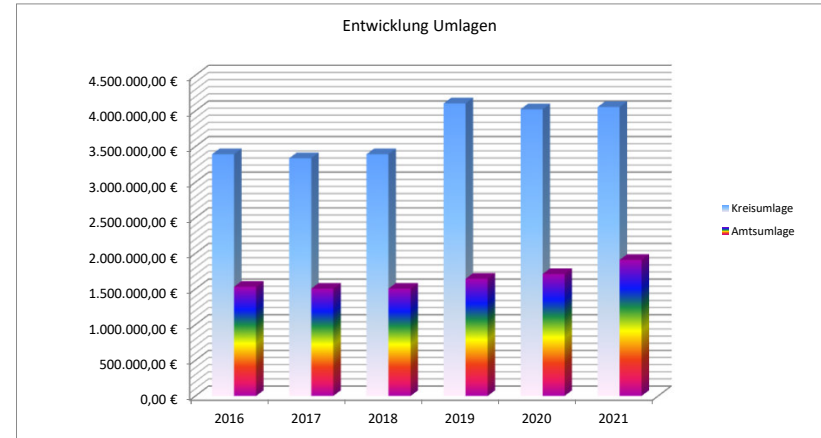
Das Jahresergebnis 2018 und 2019 ist noch um die Abschreibungen und die Jahresergebnisse der Eigenbetriebe zu mindern. Hieraus ergeben sich etwa Abschlussverschlechterungen von ca. 1.350.000 EUR für 2018 und ca. 500.000 EUR für 2019!

Kreisumlage						
	47,00%	47,00%	46,34%	45,50%	44,75%	42,50%
Gemeinden	2016	2017	2018	2019	2020	2021
Karlshagen	1.106.057,10 €	1.041.665,78 €	1.106.046,78 €	1.285.681,07 €	1.279.394,45 €	1.300.722,05 €
Mölschow	273.575,39 €	266.019,04 €	273.573,43 €	315.466,99 €	313.603,04 €	311.161,89 €
Peenemünde	146.542,07 €	111.596,99 €	146.494,94 €	136.194,93 €	142.598,78 €	168.603,84 €
Trassenheide	438.995,02 €	375.496,70 €	438.985,17 €	527.570,61 €	462.096,95 €	487.086,64 €
Zinnowitz	1.425.776,23 €	1.541.066,29 €	1.425.752,71 €	1.839.291,85 €	1.825.269,72 €	1.786.492,16 €
Summe	3.390.945,80 €	3.335.844,81 €	3.390.853,04 €	4.104.205,44 €	4.022.962,93 €	4.054.066,58 €

Amtsumlage						
	21,23%	19,10%	17,92%	18,23%	16,97%	18,62%
Gemeinden	2016	2017	2018	2019	2020	2021
Karlshagen	499.608,35 €	493.718,83 €	465.929,24 €	515.120,13 €	544.000,14 €	612.397,27 €
Mölschow	123.574,58 €	118.107,29 €	115.438,31 €	126.394,80 €	133.344,41 €	146.499,17 €
Peenemünde	66.193,36 €	43.114,38 €	59.686,99 €	54.567,77 €	60.633,18 €	79.380,94 €
Trassenheide	198.294,98 €	167.398,80 €	183.003,03 €	211.376,09 €	196.484,21 €	229.326,88 €
Zinnowitz	644.026,16 €	683.507,39 €	681.980,70 €	736.929,46 €	776.107,00 €	841.104,32 €
Summe	1.531.697,43 €	1.505.846,68 €	1.506.038,27 €	1.644.388,24 €	1.710.568,94 €	1.908.708,58 €

Umlagegrundzahlen						
Gemeinden	2016	2017	2018	2019	2020	2021
Karlshagen	2.353.312,98 €	2.584.915,32 €	2.600.051,57 €	2.825.672,68 €	3.205.657,88 €	3.289.681,69 €
Mölschow	582.075,29 €	618.362,76 €	644.186,98 €	693.334,04 €	785.765,53 €	786.965,66 €
Peenemünde	311.791,63 €	225.729,72 €	333.074,71 €	299.329,51 €	357.296,30 €	426.419,29 €
Trassenheide	934.031,95 €	876.433,53 €	1.021.222,26 €	1.159.495,84 €	1.157.832,70 €	1.231.900,40 €
Zinnowitz	3.033.566,44 €	3.578.572,71 €	3.805.695,89 €	4.042.399,66 €	4.573.406,00 €	4.518.252,42 €
Summe	7.214.778,29 €	7.884.014,04 €	8.404.231,41 €	9.020.231,73 €	10.079.958,40 €	10.253.219,47 €

Schlüsselzuweisungen						
Gemeinden	2016	2017	2018	2019	2020	2021
Karlshagen	1.036.162,97 €	974.071,62 €	1.044.188,44 €	1.100.800,57 €	1.362.185,36 €	1.397.521,35 €
Mölschow	247.593,10 €	252.168,18 €	263.115,50 €	288.941,05 €	369.808,68 €	383.293,25 €
Peenemünde	-16.557,91 €	13.301,82 €	-6.276,00 €	1.894,52 €	0,00 €	0,00 €
Trassenheide	0,00 €	14.142,47 €	0,00 €	-28.326,21 €	-31.607,63 €	-41.437,66 €
Zinnowitz	874.258,52 €	750.573,22 €	573.260,71 €	511.461,24 €	674.890,57 €	941.557,48 €
Summe	2.141.456,69 €	2.004.257,31 €	1.874.288,65 €	1.874.771,17 €	2.375.276,98 €	2.680.934,43 €



2020

Gemeinden	Gemeindeanteil an der Einkommenssteuer	Gemeindeanteil an der Umsatzsteuer	Schlüssel- zuweisung	Infrastruktur- pauschale	Übergangszuweisung zentrale Orte (absinkend bis 2024)	Amtsumlage 16,97%	Kreisumlage 44,75%
Karlshagen	913.207,50 €	80.630,50 €	1.362.185,36 €	234.170,76 €	- €	544.000,14 €	1.279.394,45 €
Mölschow	246.602,70 €	18.127,20 €	369.808,68 €	57.243,40 €	- €	133.344,41 €	313.603,04 €
Peenemünde	66.259,50 €	23.081,20 €	0,00 €	20.426,96 €	- €	60.633,18 €	142.598,78 €
Trassenheide	310.563,90 €	100.380,00 €	-31.607,63 €	41.832,34 €	- €	196.484,21 €	462.096,95 €
Zinnowitz	1.064.357,40 €	306.009,40 €	674.890,57 €	259.159,54 €	364.472,39 €	776.107,00 €	1.825.269,72 €

2021

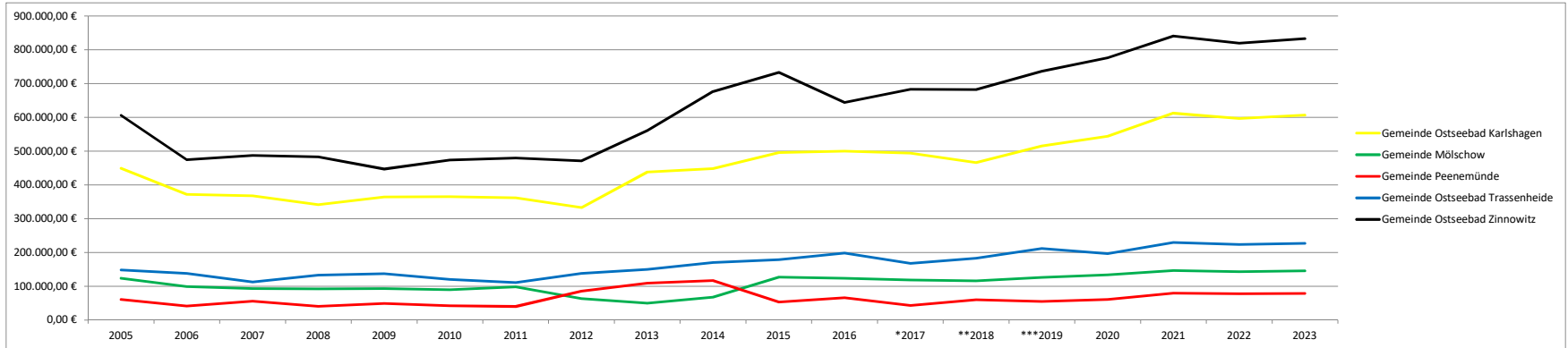
Gemeinden	Gemeindeanteil an der Einkommenssteuer	Gemeindeanteil an der Umsatzsteuer	Schlüssel- zuweisung	Infrastruktur- pauschale	Übergangszuweisung zentrale Orte (absinkend bis 2024)	Amtsumlage 18,62%	Kreisumlage 42,50%
Karlshagen	851.708,20 €	91.687,92 €	1.397.521,35 €	234.222,87 €	- €	612.397,27 €	1.300.722,05 €
Mölschow	217.482,20 €	17.612,76 €	383.293,25 €	56.066,78 €	- €	146.499,17 €	311.161,89 €
Peenemünde	80.058,80 €	26.618,88 €	0,00 €	18.423,53 €	- €	79.380,94 €	168.603,84 €
Trassenheide	306.488,20 €	129.502,44 €	-41.437,66 €	39.519,39 €	- €	229.326,88 €	487.086,64 €
Zinnowitz	1.064.390,60 €	364.217,76 €	941.557,48 €	276.124,35 €	243.693,24 €	841.104,32 €	1.786.492,16 €

Veränderungen

	Erträge 2021	Erträge 2020	Differenz Erträge	Aufwendungen 2021	Aufwendungen 2020	Differenz Aufwendungen	Differenz Gesamtergebnis
Karlshagen	2.575.140,34 €	2.590.194,12 €	-15.053,78 €	1.913.119,32 €	1.823.394,59 €	-89.724,73 €	-104.778,51 €
Mölschow	674.454,99 €	691.781,98 €	-17.326,99 €	457.661,06 €	446.947,45 €	-10.713,61 €	-28.040,60 €
Peenemünde	125.101,21 €	109.767,66 €	15.333,55 €	247.984,78 €	203.231,96 €	-44.752,82 €	-29.419,27 €
Trassenheide	434.072,37 €	421.168,61 €	12.903,76 €	716.413,53 €	658.581,16 €	-57.832,37 €	-44.928,61 €
Zinnowitz	2.889.983,43 €	2.668.889,30 €	221.094,13 €	2.627.596,47 €	2.601.376,71 €	-26.219,76 €	194.874,37 €

Jahr	Fiktive Amtsumlage Kostensteigerung 2% p.a.	Amt - gesamt	Gemeinde Ostseebad Karlshagen	Gemeinde Mölschow	Gemeinde Peenemünde	Gemeinde Ostseebad Trassenheide	Gemeinde Ostseebad Zinnowitz
1992	-	621.066,00 €	396.861,00 €	71.422,00 €	77.634,00 €	75.149,00 €	-
1993	-	913.576,00 €	582.405,00 €	106.615,00 €	113.557,00 €	110.999,00 €	-
1994	-	846.086,00 €	519.920,00 €	98.738,00 €	99.246,00 €	128.182,00 €	-
1995	-	867.305,00 €	519.515,00 €	102.342,00 €	110.148,00 €	135.300,00 €	-
1996	-	975.493,00 €	591.625,00 €	120.253,00 €	126.813,00 €	136.802,00 €	-
dav. FVA	-	37.529,00 €	26.473,00 €	5.381,00 €	5.675,00 €	-	-
1997	-	810.142,00 €	482.659,00 €	96.073,00 €	105.582,00 €	125.828,00 €	-
dav. FVA	-	48.470,00 €	34.186,00 €	6.805,00 €	7.479,00 €	-	-
1998	-	733.448,00 €	430.282,00 €	94.142,00 €	106.698,00 €	102.326,00 €	-
dav. FVA	-	35.075,00 €	23.913,00 €	5.232,00 €	5.930,00 €	-	-
1999	-	668.258,00 €	408.292,00 €	83.766,00 €	65.757,00 €	110.443,00 €	-
2000	-	668.258,00 €	389.662,00 €	83.820,00 €	76.996,00 €	117.780,00 €	-
2001	-	668.258,00 €	379.517,00 €	101.375,00 €	65.997,00 €	121.369,00 €	-
2002	-	668.300,00 €	385.743,00 €	102.731,00 €	54.740,00 €	125.086,00 €	-
2003	-	668.300,00 €	379.251,00 €	103.152,00 €	54.099,00 €	131.798,00 €	-
2004	-	668.300,00 €	385.908,00 €	105.931,00 €	52.068,00 €	124.393,00 €	-
2005	1.388.000,00 €	1.388.000,00 €	448.840,00 €	123.772,00 €	61.050,00 €	148.383,00 €	605.955,00 €
2006	1.415.760,00 €	1.123.600,00 €	371.780,00 €	98.605,00 €	40.910,00 €	137.532,00 €	474.773,00 €
2007	1.444.075,20 €	1.116.713,74 €	368.087,27 €	92.759,24 €	55.386,96 €	112.814,93 €	487.665,34 €
2008	1.472.956,70 €	1.089.808,92 €	341.670,96 €	92.390,44 €	40.460,37 €	132.496,83 €	482.790,32 €
2009	1.502.415,84 €	1.090.395,06 €	364.149,01 €	93.067,49 €	48.807,62 €	137.375,66 €	446.995,28 €
2010	1.532.464,15 €	1.090.216,12 €	364.751,47 €	89.677,76 €	41.651,12 €	120.448,26 €	473.687,51 €
2011	1.563.113,44 €	1.090.258,00 €	362.029,48 €	98.386,71 €	39.913,31 €	110.660,98 €	479.267,52 €
2012	1.594.375,71 €	1.090.344,77 €	332.723,57 €	63.625,40 €	85.040,32 €	138.082,36 €	470.873,12 €
2013	1.626.263,22 €	1.307.002,35 €	438.082,51 €	49.405,91 €	109.292,01 €	149.523,79 €	560.698,13 €
2014	1.658.788,49 €	1.479.065,78 €	447.874,15 €	67.778,27 €	116.717,71 €	170.304,20 €	676.391,45 €
2015	1.691.964,25 €	1.586.300,67 €	495.345,33 €	126.500,54 €	53.067,93 €	178.560,66 €	732.826,20 €
2016	1.725.803,54 €	1.531.697,43 €	499.608,35 €	128.574,58 €	66.193,36 €	198.294,98 €	644.026,16 €
*2017	1.760.319,61 €	1.505.846,68 €	493.718,83 €	118.107,29 €	43.114,38 €	167.398,80 €	683.507,39 €
**2018	1.795.526,00 €	1.506.038,27 €	465.929,24 €	115.438,31 €	59.686,99 €	183.003,03 €	681.980,70 €
***2019	1.831.436,52 €	1.644.388,24 €	515.120,13 €	126.394,80 €	54.567,77 €	211.376,09 €	736.929,46 €
2020	1.868.065,25 €	1.710.568,94 €	544.000,14 €	133.344,41 €	60.633,18 €	196.484,21 €	776.107,00 €
2021	1.905.426,56 €	1.908.708,58 €	612.397,27 €	146.499,17 €	79.380,94 €	229.326,88 €	841.104,32 €
2022	1.943.535,09 €	1.859.700,00 €	596.673,18 €	142.737,61 €	77.342,73 €	223.438,62 €	819.507,87 €
2023	1.982.405,79 €	1.891.400,00 €	606.843,93 €	145.170,68 €	78.661,09 €	227.247,30 €	833.477,00 €
2024	2.022.053,91 €	1.925.100,00 €	617.656,36 €	147.757,26 €	80.062,64 €	231.296,27 €	848.327,47 €
Mittelwert seit 2005		1.446.757,68 €	464.364,06 €	109.749,64 €	64.597,02 €	170.202,44 €	637.844,51 €

Amtsumlage pro Einwohner	204,69 €	191,73 €	187,34 €	245,76 €	253,40 €	204,10 €
---------------------------------	-----------------	-----------------	-----------------	-----------------	-----------------	-----------------



* Im HH-Jahr 2017 wurde das JE 2014 verrechnet, sodass statt 1.505.846,69 EUR nur 1.344.708,34 EUR umgelegt wurden
 ** Im HH-Jahr 2018 wurde das JE 2015 verrechnet, sodass statt 1.505.915,71 EUR nur 1.237.801,44 EUR umgelegt wurden
 *** Im HH-Jahr 2019 wurde das JE 2016 verrechnet, sodass statt 1.644.367,57 EUR nur 1.315.623,81 EUR umgelegt werden

	2019	2020	2021	2022	2023	2024
Kassenmittel zum 01.01.	7.709.507,87 €	6.509.258,08 €	5.175.358,08 €	3.664.058,08 €	1.286.358,08 €	1.524.458,08 €
Saldo der laufenden Ein- und Auszahlungen	1.725.449,87 €	1.710.100,00 €	753.600,00 €	1.121.000,00 €	1.096.000,00 €	1.134.200,00 €
Saldo aus den Ein- und Auszahlungen aus Investitionstätigkeit	-2.504.372,96 €	-2.855.600,00 €	-2.073.000,00 €	-3.303.200,00 €	-671.300,00 €	-129.400,00 €
Saldo aus Ein- und Auszahlungen aus Krediten für Investitionen	-314.524,27 €	-188.400,00 €	-191.900,00 €	-195.500,00 €	-186.600,00 €	-118.800,00 €
Saldo aus durchlaufenden Geldern	-106.802,43 €	0,00 €	0,00 €	0,00 €	0,00 €	0,00 €
Kassenmittel zum 31.12.	6.509.258,08 €	5.175.358,08 €	3.664.058,08 €	1.286.358,08 €	1.524.458,08 €	2.410.458,08 €
Planung Kassenkredit:	716.000,00 €	670.000,00 €	703.000,00 €	700.000,00 €	702.000,00 €	701.000,00 €
geplanter Zinsaufwand:	4.500,00 €	5.000,00 €	5.000,00 €	5.000,00 €	5.000,00 €	5.000,00 €

*Die Planzahlen des Saldos der Ein- und Auszahlungen weicht in 2020 stark von den realen Zahlen ab, sodass hier eine Anpassung von 673.200 EUR auf 1.710.100 EUR erfolgte.

Die Planzahlen des Saldos der Ein- und Auszahlungen aus Investitionstätigkeit weicht in 2020 stark von den realen Zahlen ab, sodass hier eine Anpassung von -4.313.000 EUR auf -2.855.600 EUR erfolgte.

Begründung zur Höhe des Kassenkredits:

In diesem Jahr wird eingeschätzt, dass aufgrund der vorhandenen liquiden Mittel die Inanspruchnahme eines Kassenkredits nur in Höhe des genehmigungsfreien Volumens notwendig wird. Auf eine Erläuterung kann daher verzichtet werden.

Maßnahme	2021		2022		2023		2024	
	Einzahlungen	Auszahlungen	Einzahlungen	Auszahlungen	Einzahlungen	Auszahlungen	Einzahlungen	Auszahlungen
Straße "Kiefernweg"		100.000,00 €		120.000,00 €				
Straße "Möskenweg"	156.000,00 €	417.000,00 €	890.000,00 €					
Straße "Ahlbecker Straße" - Bis Möskenweg	335.300,00 €	480.000,00 €						
Gehweg "Ahlbecker Straße" - Möskenweg bis Hafenstraße		50.000,00 €		450.000,00 €				
Straße "Hohe Straße"	450.000,00 €							
Straße "Oiestraße"	111.000,00 €							
Straße "Karlstraße"	155.000,00 €							
Straße "Kastanienallee"	240.000,00 €							
Straße "Hinter den Tannen"	600.000,00 €	50.000,00 €						
Straße "Dannweg"				50.000,00 €		500.000,00 €		
Straße "Blumenstraße"		750.000,00 €	675.000,00 €					
Straße "Am Bahnhof"		195.000,00 €	175.000,00 €					
Straße "Seestraße"		50.000,00 €		300.000,00 €				
Straße "Trassenheider Straße"		50.000,00 €		300.000,00 €				
Straße "Frankstraße"		50.000,00 €		500.000,00 €				
Straße "Gustav-Adolf-Straße"				25.000,00 €		250.000,00 €		
Straße "Möwenstraße"				20.000,00 €		200.000,00 €		
Straße "Vinetastraße"				15.000,00 €		150.000,00 €		
Gestaltung Ortseingänge				150.000,00 €		150.000,00 €		
Straßenausstattung, Beleuchtung, Bäume		40.000,00 €		40.000,00 €		40.000,00 €		40.000,00 €
Spielplatzweiterungen (Ahornweg und Usedomer Weg)		45.000,00 €						
Neubau Sporthalle		100.000,00 €	1.175.000,00 €	2.200.000,00 €				
Software-Lizenzen Grundschule		4.000,00 €		4.000,00 €		4.000,00 €		4.000,00 €
Parkbänke Grundschule		3.000,00 €						
Entwässerung Ahornweg / Holunderweg und Graben		215.000,00 €		425.000,00 €				
Neubau Vereinshaus	427.500,00 €	800.000,00 €	427.500,00 €	800.000,00 €				
Zuschuss Neubau Lagergebäude Sportplatz		5.000,00 €						
Grundstücksverkehr	11.800,00 €	357.000,00 €		50.000,00 €		50.000,00 €		50.000,00 €
Geräte der Feuerwehr		6.000,00 €		1.000,00 €		1.000,00 €		1.000,00 €
Löschwasserbrunnen		15.000,00 €		15.000,00 €		15.000,00 €		15.000,00 €
Friedhof - Ausstattung		10.000,00 €		10.000,00 €		10.000,00 €		10.000,00 €
Außenanlagen Jugendclub - Zaun		6.000,00 €						
Anschaffung eines Sportgerätes für den Jugendclub		1.500,00 €						
Erneuerung Rolltore Bauhof		15.000,00 €						
Touristische Investitionen - Spielplatz Promenade		20.000,00 €	350.000,00 €	500.000,00 €				
Touristische Investitionen - Strandabgänge D und P	616.000,00 €	720.000,00 €						
Touristische Investitionen - Strandtoiletten	500.000,00 €	646.000,00 €						
Touristische Investitionen - Seebücke - Vorplanung		100.000,00 €		1.000.000,00 €	5.400.000,00 €	5.000.000,00 €	3.600.000,00 €	4.000.000,00 €
Zuführungen Eigenbetrieb Sportschule		670.000,00 €		200.000,00 €		100.000,00 €		
Zweiter Rettungsweg Grundschule		100.000,00 €						
Waldspielplatz		5.000,00 €						
Verbesserung der Verkehrsicherheit		50.000,00 €						
Ankauf Grundstück Aldi				321.000,00 €				
Papierkörbe		30.000,00 €		10.000,00 €		10.000,00 €		10.000,00 €
Hundekotboxen		1.000,00 €						
Planung Erweiterung Radweg in Richtung Zempin - Bernsteinbäder		50.000,00 €						
Ergänzung Weihnachtsbeleuchtung		20.000,00 €						
Infrastrukturpauschale und Übergangszuweisung zentrale Orte	519.800,00 €		479.200,00 €		377.600,00 €		369.500,00 €	
Pauschaler Ausgleich Straßenbaubeiträge	31.100,00 €		31.100,00 €		31.100,00 €		31.100,00 €	
Summen	4.153.500,00 €	6.226.500,00 €	4.202.800,00 €	7.506.000,00 €	5.808.700,00 €	6.480.000,00 €	4.000.600,00 €	4.130.000,00 €

Maßnahme	2021		2022		2023		2024	
	Erträge	Aufwendungen	Erträge	Aufwendungen	Erträge	Aufwendungen	Erträge	Aufwendungen
Straße "Kiefernweg"				3.428,57 €		6.857,14 €		6.857,14 €
Straße "Möskenweg"	4.457,14 €	7.714,29 €	25.685,71 €	7.714,29 €	25.685,71 €	7.714,29 €	25.685,71 €	7.714,29 €
Straße "Ahlbecker Straße" - Bis Möskenweg			13.412,00 €	19.200,00 €	13.412,00 €	19.200,00 €	13.412,00 €	19.200,00 €
Gehweg "Ahlbecker Straße" - Möskenweg bis Hafestraße						14.285,71 €		14.285,71 €
Straße "Hohe Straße"	15.000,00 €		15.000,00 €		15.000,00 €		15.000,00 €	
Straße "Oiestraße"	3.700,00 €		3.700,00 €		3.700,00 €		3.700,00 €	
Straße "Karlstraße"	5.166,67 €		5.166,67 €		5.166,67 €		5.166,67 €	
Straße "Kastanienallee"	8.000,00 €		8.000,00 €		8.000,00 €		8.000,00 €	
Straße "Hinter den Tannen"	8.571,43 €	714,29 €	17.142,86 €	1.428,57 €	17.142,86 €		17.142,86 €	
Straße "Dannweg"								15.714,29 €
Straße "Blumenstraße"			9.926,47 €	21.428,57 €	19.852,94 €	21.428,57 €	19.852,94 €	21.428,57 €
Straße "Am Bahnhof"			2.573,53 €	5.571,43 €	5.147,06 €	5.571,43 €	5.147,06 €	5.571,43 €
Straße "Seestraße"						10.000,00 €		10.000,00 €
Straße "Trassenheider Straße"						10.000,00 €		10.000,00 €
Straße "Frankstraße"						15.714,29 €		15.714,29 €
Straße "Gustav-Adolf-Straße"								7.857,14 €
Straße "Möwenstraße"								6.285,71 €
Straße "Vinetastraße"							428,57 €	4.714,29 €
Gestaltung Ortseingänge						3.750,00 €		16.500,00 €
Straßenausstattung, Beleuchtung, Bäume		2.700,00 €		4.900,00 €		7.100,00 €		9.300,00 €
Spielplatzweiterungen (Ahornweg und Usedomer Weg)		2.450,00 €		4.700,00 €		4.700,00 €		4.700,00 €
Neubau Sporthalle					14.687,50 €	113.750,00 €	14.687,50 €	113.750,00 €
Software-Lizenzen Grundschule		400,00 €		800,00 €		1.200,00 €		1.600,00 €
Parkbänke Grundschule		150,00 €		300,00 €		300,00 €		300,00 €
Entwässerung Ahornweg / Holunderweg und Graben				8.000,00 €		16.000,00 €		16.000,00 €
Neubau Vereinshaus					10.687,50 €	20.000,00 €	10.687,50 €	20.000,00 €
Zuschuss Neubau Lagergebäude Sportplatz		125,00 €		250,00 €		250,00 €		250,00 €
Grundstücksverkehr								
Geräte der Feuerwehr		300,00 €		350,00 €		450,00 €		550,00 €
Löschwasserbrunnen		375,00 €		1.125,00 €		1.875,00 €		2.625,00 €
Friedhof - Ausstattung		1.000,00 €		2.000,00 €		3.000,00 €		4.000,00 €
Außenanlagen Jugendclub - Zaun		200,00 €		400,00 €		400,00 €		400,00 €
Anschaffung eines Sportgerätes für den Jugendclub		75,00 €		150,00 €		150,00 €		150,00 €
Erneuerung Rolltore Bauhof		750,00 €		1.500,00 €		1.500,00 €		1.500,00 €
Touristische Investitionen - Spielplatz Promenade								
Touristische Investitionen - Strandabgänge D und P								
Touristische Investitionen - Strandtoiletten								
Touristische Investitionen - Seebrücke - Vorplanung								
Zuführungen Eigenbetrieb Sportschule								
Zweiter Rettungsweg Grundschule		694,44 €		1.388,89 €		1.388,89 €		1.388,89 €
Waldspielplatz								
Verbesserung der Verkehrsicherheit		714,29 €		1.428,57 €		1.428,57 €		1.428,57 €
Ankauf Grundstück Aldi								
Papierkörbe		1.500,00 €		3.500,00 €		4.500,00 €		5.500,00 €
Hundekotboxen		50,00 €		100,00 €		100,00 €		100,00 €
Planung Erweiterung Radweg in Richtung Zempin - Bernsteinbäder								
Ergänzung Weihnachtsbeleuchtung		166,67 €		1.000,00 €		1.000,00 €		1.000,00 €
Infrastrukturpauschale und Übergangszuweisung zentrale Orte								
Pauschaler Ausgleich Straßenbaubeiträge								
Summen	44.895,24 €	20.078,97 €	100.607,24 €	90.663,89 €	138.482,24 €	293.613,89 €	138.910,81 €	346.385,32 €

Maßnahme	2021		2022		2023		2024	
	Einzahlungen	Auszahlungen	Einzahlungen	Auszahlungen	Einzahlungen	Auszahlungen	Einzahlungen	Auszahlungen
Straße "Kiefernweg"								
Straße "Möskenweg"								
Straße "Ahlbecker Straße" - Bis Möskenweg								
Gehweg "Ahlbecker Straße" - Möskenweg bis Hafestraße								
Straße "Hohe Straße"								
Straße "Oiestraße"								
Straße "Karlstraße"								
Straße "Kastanienallee"								
Straße "Hinter den Tannen"								
Straße "Dannweg"								
Straße "Blumenstraße"								
Straße "Am Bahnhof"								
Straße "Seestraße"								
Straße "Trassenheider Straße"								
Straße "Frankstraße"								
Straße "Gustav-Adolf-Straße"								
Straße "Möwenstraße"								
Straße "Vinetastraße"								
Gestaltung Ortseingänge								
Straßenausstattung, Beleuchtung, Bäume		500,00 €		500,00 €		500,00 €		500,00 €
Spielplatzweiterungen (Ahornweg und Usedomer Weg)		200,00 €		200,00 €		200,00 €		200,00 €
Neubau Sporthalle						85.000,00 €		85.000,00 €
Software-Lizenzen Grundschule								
Parkbänke Grundschule								
Entwässerung Ahornweg / Holunderweg und Graben								
Neubau Vereinshaus								
Zuschuss Neubau Lagergebäude Sportplatz								
Grundstücksverkehr								
Geräte der Feuerwehr								
Löschwasserbrunnen								
Friedhof - Ausstattung								
Außenanlagen Jugendclub - Zaun								
Anschaffung eines Sportgerätes für den Jugendclub								
Erneuerung Rolltore Bauhof								
Touristische Investitionen - Spielplatz Promenade								
Touristische Investitionen - Strandabgänge D und P								
Touristische Investitionen - Strandtoiletten								
Touristische Investitionen - Seebrücke - Vorplanung								
Zuführungen Eigenbetrieb Sportschule								
Zweiter Rettungsweg Grundschule								
Waldspielplatz								
Verbesserung der Verkehrssicherheit								
Ankauf Grundstück Aldi								
Papierkörbe								
Hundekotboxen								
Planung Erweiterung Radweg in Richtung Zempin - Bernsteinbäder								
Ergänzung Weihnachtsbeleuchtung								
Infrastrukturpauschale und Übergangszuweisung zentrale Orte								
Pauschaler Ausgleich Straßenbaubeiträge								
Summen	0,00 €	700,00 €	0,00 €	700,00 €	0,00 €	85.700,00 €	0,00 €	85.700,00 €

Belastung des Haushaltes durch kreditähnliche Rechtsgeschäfte

keine

Zins & Tilgung in den Folgejahren

Bank	2021		2022		2023		2024		Bemerkungen
	Zinsen	Tilgung	Zinsen	Tilgung	Zinsen	Tilgung	Zinsen	Tilgung	
DKB (514.284,78) Darl.-Nr.: 6700125989	3.637,85 €	46.607,83 €	2.081,12 €	48.164,56 €	508,02 €	37.035,86 €			Modernisierung Erlengrund/Wiesenweg
Nord/LB (465.000,00) Darl.-Nr.: 2648490021	4.346,95 €	31.690,57 €	2.814,64 €	33.222,88 €	1.208,22 €	34.829,30 €	42,03 €	3.539,33 €	Ärztehaus
LFI M-V (609.459,92) Darl.-Nr.: 5001709010	5.001,54 €	28.518,76 €	4.428,31 €	29.091,99 €	3.843,56 €	29.676,74 €	3.247,06 €	30.273,24 €	Sanierung Wiesenweg 17-19
LFI (1.527.920,96) Darl.-Nr.: 1100080616	1.450,15 €	84.900,00 €	5.374,89 €	84.900,00 €	8.440,02 €	84.900,00 €	18.486,01 €	84.900,00 €	Bau Grundschule
Summe	14.436,49 €	191.717,16 €	14.698,96 €	195.379,43 €	13.999,82 €	186.441,90 €	21.775,10 €	118.712,57 €	

Einzelauflistung der Schulden

Nr.	Darlehen	Schuld zum 01.01.2021	Zinssatz	Zinsen	Tilgung	Schuld zum 31.12.2021	Zinsfestschreibung bis
1	Modernisierung Erlengrund/Wiesenweg	131.808,25 €	3,29	3.637,85 €	46.607,83 €	85.200,42 €	fest bis 30.09.2023 (endfinanziert)
2	Ärztehaus	103.282,08 €	4,75	4.346,95 €	31.690,57 €	71.591,51 €	fest bis 31.03.2024 (endfinanziert)
3	Sanierung Wiesenweg 17-19	196.225,20 €	2,00*	5.001,54 €	28.518,76 €	167.706,44 €	Zinshöhe im Ermessen des LFI - durchfinanziert bis 30.06.2027; frühere Rückzahlung möglich
4	Bau Grundschule	721.370,96 €	0,25-4,00**	1.450,15 €	84.900,00 €	636.470,96 €	Zinshöhe im Ermessen des LFI - durchfinanziert bis 01.01.2029; frühere Rückzahlung möglich
Summe		1.152.686,49 €		14.436,49 €	191.717,16 €	960.969,33 €	
pro Einwohner 4.121		279,71 €				233,19 €	

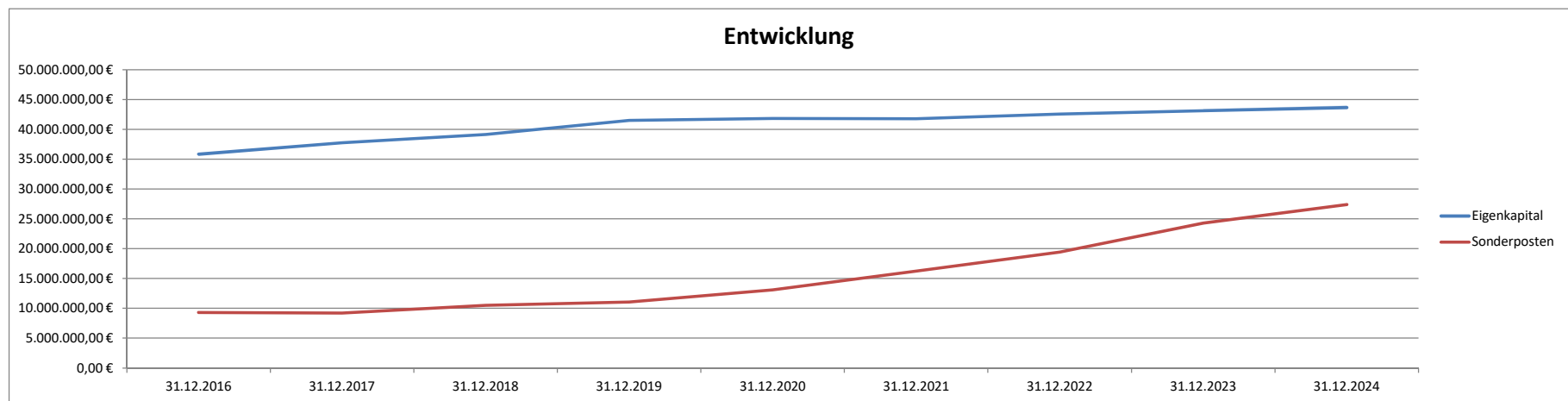
* zuzüglich 0,15% Verwaltungsaufwand

** zuzüglich 750,00€/Jahr Verwaltungsaufwand

Die Gemeinde Ostseebad Zinnowitz weist ein positives Eigenkapital und eine beständige Sonderpostenquote aus. Durch den Ausgleich der Ergebnisrechnung wird in den Folgejahren das Eigenkapital nicht gemindert, sodass langfristig kein Verzehr eintritt. Konsolidierungsmaßnahmen erübrigen sich dadurch.

Entnahmen aus der allgemeinen Kapitalrücklage sind im Finanzplanungszeitraum nicht vorgesehen.

Eigenkapital	31.12.2016	31.12.2017	31.12.2018	31.12.2019	31.12.2020	31.12.2021	31.12.2022	31.12.2023	31.12.2024
Eigenkapital	35.861.752,71 €	37.772.647,58 €	39.145.173,82 €	41.522.977,09 €	41.820.109,05 €	41.781.409,05 €	42.557.809,05 €	43.121.009,05 €	43.678.209,05 €
<i>davon</i>									
Allgemeine Kapitalrücklage	29.476.418,67 €	29.476.418,67 €	29.476.418,67 €	29.476.418,67 €	29.476.418,67 €	29.476.418,67 €	29.476.418,67 €	29.476.418,67 €	29.476.418,67 €
Zweckgebundene Kapitalrücklage	2.220.814,97 €	2.655.525,41 €	3.083.723,22 €	3.505.354,14 €	3.802.486,10 €	3.763.786,10 €	4.242.986,10 €	4.620.586,10 €	4.990.086,10 €
Jahresergebnis	1.252.967,60 €	1.476.184,43 €	944.328,43 €	1.956.172,35 €	0,00 €	0,00 €	297.200,00 €	185.600,00 €	187.700,00 €
Ergebnisvortrag	2.911.551,47 €	4.164.519,07 €	5.640.703,50 €	6.585.031,93 €	8.541.204,28 €	8.541.204,28 €	8.541.204,28 €	8.838.404,28 €	9.024.004,28 €
Ergebnisrücklagen	0,00 €	0,00 €	0,00 €	0,00 €	0,00 €	0,00 €	0,00 €	0,00 €	0,00 €
Sonderposten	31.12.2016	31.12.2017	31.12.2018	31.12.2019	31.12.2020	31.12.2021	31.12.2022	31.12.2023	31.12.2024
Sonderposten	9.334.545,55 €	9.223.061,70 €	10.512.379,35 €	11.098.712,34 €	13.095.112,34 €	16.250.912,34 €	19.452.912,34 €	24.325.612,34 €	27.399.812,34 €
<i>davon</i>									
Sonderposten aus Zuwendungen	4.971.626,33 €	4.971.121,54 €	6.137.775,09 €	6.724.108,08 €	8.175.608,08 €	9.641.008,08 €	11.359.608,08 €	16.501.108,08 €	19.843.708,08 €
Sonderposten aus Beiträgen	4.362.919,22 €	4.251.940,16 €	4.374.604,26 €	4.374.604,26 €	4.919.504,26 €	6.609.904,26 €	8.093.304,26 €	7.824.504,26 €	7.556.104,26 €
Sonderposten aus Anzahlungen	0,00 €	0,00 €	0,00 €	0,00 €	0,00 €	0,00 €	0,00 €	0,00 €	0,00 €
Sonstige Sonderposten	0,00 €	0,00 €	0,00 €	0,00 €	0,00 €	0,00 €	0,00 €	0,00 €	0,00 €



Freiwillige Aufwendungen

Produkt	Konto	Bez.	Pr.Bez	Rechnung			Plan				
				2017	2018	2019	2020	2021	2022	2023	2024
11101	54159000	Zuschüsse Vereine	Gemeindevertretung und Bürgermeister	55.122 €	50.730 €	62.868 €	148.000 €	144.000 €	80.000 €	64.000 €	64.000 €
11101	56920000	Verfügunsmittel	Gemeindevertretung und Bürgermeister	290 €	441 €	221 €	500 €	500 €	500 €	500 €	500 €
11101	56930000	Repräsentationen	Gemeindevertretung und Bürgermeister	14.818 €	24.142 €	19.276 €	20.000 €	20.000 €	20.000 €	20.000 €	20.000 €
11101	56990000	Partnerschaften Vrabra/Pylos	Gemeindevertretung und Bürgermeister	17.207 €	0 €	0 €	2.000 €	2.000 €	2.000 €	2.000 €	2.000 €
12600	56390000	Veranstaltungen JFW / FW	Freiwillige Feuerwehr Zinnowitz	4.099 €	7.728 €	5.300 €	10.700 €	6.000 €	6.000 €	6.000 €	6.000 €
12600	56930000	Repräsentationen	Freiwillige Feuerwehr Zinnowitz	1.066 €	1.138 €	1.174 €	1.300 €	1.300 €	1.300 €	1.300 €	1.300 €
21100	52490000	Kulturelle Veranstaltungen	Grundschule Zinnowitz	697 €	1.555 €	200 €	1.200 €	1.500 €	1.500 €	1.500 €	1.500 €
28100	52XXXXXX	Unterhaltungsaufwand	Seniorenbegegnungsstätte	7.843 €	6.759 €	6.471 €	10.300 €	10.500 €	10.500 €	10.700 €	10.700 €
28100	53XXXXXX	Abschreibungen	Seniorenbegegnungsstätte	5.693 €	0 €	0 €	5.300 €	9.900 €	9.900 €	9.900 €	9.900 €
28100	54151000	Lohnkostenanteil	Seniorenbegegnungsstätte	14.630 €	14.750 €	15.000 €	16.000 €	16.000 €	16.000 €	16.000 €	16.000 €
28100	56340000	Telefonkosten	Seniorenbegegnungsstätte	811 €	797 €	660 €	900 €	900 €	900 €	900 €	900 €
28100	56XXXXXX	Versicherungen	Seniorenbegegnungsstätte	178 €	180 €	184 €	300 €	300 €	300 €	300 €	300 €
36701	50XXXXXX	Personalaufwendungen	Jugendclub Zinnowitz	57.770 €	62.543 €	64.622 €	80.600 €	57.200 €	57.200 €	57.200 €	57.200 €
36701	52XXXXXX	Unterhaltungsaufwand	Jugendclub Zinnowitz	11.857 €	8.827 €	8.827 €	15.400 €	15.000 €	15.000 €	15.000 €	15.000 €
36701	53XXXXXX	Abschreibungen	Jugendclub Zinnowitz	14.075 €	0 €	0 €	14.100 €	14.100 €	14.400 €	14.400 €	12.700 €
36701	56XXXXXX	Geschäftsaufwendungen	Jugendclub Zinnowitz	2.426 €	2.124 €	4.129 €	2.800 €	3.800 €	3.800 €	3.700 €	3.700 €
Summe				208.580 €	181.715 €	188.933 €	329.400 €	303.000 €	239.300 €	223.400 €	221.700 €
<i>Anteil an den ordentlichen Aufwendungen</i>				<i>3,28%</i>	<i>3,26%</i>	<i>4,34%</i>	<i>4,50%</i>	<i>3,76%</i>	<i>3,24%</i>	<i>2,99%</i>	<i>3,00%</i>
Freiwillige Aufwendungen pro Einwohner				51 €	44 €	46 €	80 €	74 €	58 €	54 €	54 €

Freiwillige Auszahlungen

Auszahlungen aus laufender Verwaltungstätigkeit

Die Auszahlungen entsprechen den oben beschriebenen zahlungswirksamen Aufwendungen

Auszahlungen aus Investitionstätigkeit

Bezeichnung	Summe	Produkt	Konto
Neubau Vereinshaus	347.500,00 €	11402	096
Außenanlagen Jugendclub	6.000,00 €	36701	033
Zuschuss Neubau Lagergebäude Sportplatz	5.000,00 €	11101	013

Übersicht über Zuwendungen an Fraktionen

In der Gemeinde werden keine Zuwendungen an Fraktionen gegeben.

§ 1 Abs. 2 Nr. 11 Gemeindehaushaltsverordnung

Anlage gemäß Nr: III, 2a des Innenministeriums zum Haushaltserlass 2007

Unternehmen	Anteile in %	anteiliges Stammkapital	Gesamtkapital	Geplante Kreditaufnahme/ GV-Beschluss erforderlich und erfolgt (Beteiligung ab 50 v. H., kom. EB)?	Erwartetes Jahresergebnis 2020 (Euro)	Bei Gewinnerzielung Abführung an den Haushalt geplant ?	Gründe, die trotz Gewinnerzielungsabsicht gegen eine Ertragsabführung sprechen.	Bei Zuschussbedarf, Darlegung der Gründe, die für die Aufrechterhaltung des Unternehmens sprechen.	Bestehen Rationalisierungspotentiale?	Wie soll auf bestehende Rationalisierungspotentiale reagiert werden?
Gasversorgung Vorpommern GmbH	3,93	243.659,00 €	6.200.000,00 €	entfällt	1.358.043 €	ja	entfällt	entfällt	entfällt	entfällt
Wärmeversorgung Zinnowitz GmbH	20,00	5.130,00 €	25.650,00 €	entfällt	100.000 €	ja	entfällt	entfällt	entfällt	entfällt
Eigenbetrieb "Kurverwaltung Zinnowitz"	100,00	3.395.700,00 €	3.395.700,00 €	entfällt	203.600 €	nein	entfällt	Aufrechterhaltung Kurverwaltung im Ostseebad	nein	nein
Eigenbetrieb "Sportschule Zinnowitz"	100,00	4.506.400,00 €	4.506.400,00 €	entfällt	-497.400 €	nein	entfällt	Absicherung Schul- & Vereinssport; geplante Minderung Zuschuss nach Sanierung	nein	nein
<i>Nachrichtlich: Mitgliedschaft in Zweckverbänden</i>										
Zweckverband Wasserversorgung und Abwasserbeseitigung Insel Usedom										
Kommunaler Anteilseignerverband Ostseeküste der E.ON edis AG										
Wasser- und Bodenverband Insel Usedom-Peenestrom										

Die Gemeinde Ostseebad Zinnowitz plant in diesem Jahr einen sowohl im Ergebnishaushalt unter Berücksichtigung der Vorträge, als auch im Finanzhaushalt positiven Haushalt und wird den Haushaltsausgleich auch zum Ende des Finanzplanungszeitraums erreichen, um genügend liquide Mittel für die anstehenden Investitionen bereit zustellen.

Das laufende Geschäft, d.h. das Saldo aus den ordentlichen Ein- und Auszahlungen, sowie den laufenden Tilgungsleistungen für bestehende Kredite, weist ein positives Saldo von 561.700 EUR aus. Hinzu kommen liquide Mittel zu Beginn des Haushaltsjahres in Höhe von ca. 5.175.000EUR. Dies ist eine solide Basis für künftige Investitionen, aber auch zur Sicherheit für unvorhergesehene Fälle, auf die es schnell zu reagieren gilt.

Abgeleitet aus den Rubikonbewertungen liegt die Gemeinde bei -2 Punkten. Danach gilt die dauernde Leistungsfähigkeit als gesichert. Dies kann anhand der Haushaltsdaten bestätigt werden. Der Eigenkapitalverzehr tritt bei positiven / ausgeglichenen Ergebnissen nicht ein. Auch hat die Gemeinde Kreditbelastungen, die immer bedient werden können. Neuaufnahmen sind aktuell nicht notwendig. Dies schafft notwendige Freiräume im Finanzhaushalt.

Aus der Aufstellung zu den freiwilligen Leistungen wird deutlich, dass die Gemeinde die vorhandenen Spielräume nutzt, das gemeindliche Leben durch finanzielle Zuwendungen positiv zu unterstützen und zu prägen. Dies ist anhand der vorliegenden Haushaltsdaten durchaus legitim. Ein "Sorgenkind" der Gemeinde ist der Eigenbetrieb Sportschule. Die Anlage war sehr marode und entsprach nicht mehr dem heutigen Standard. Um den Zuschussbedarf in den Folgejahren zu reduzieren, waren in den Jahren 2016 bis 2019 umfangreiche Modernisierungen notwendig. 2019 erfolgte die Neueröffnung. Dies schaffte eine verbesserte Einnahmesituation, die jedoch durch die Auswirkungen der Corona-Pandemie wieder zu nichte gemacht wurde.

Leistungsgruppen nach RUBIKON			
gesichert	eingeschränkt	gefährdet	entfallen
0 bis -30	-31 bis -55	-56 bis -120	ab -121



Angaben zum Stand der Haushaltskonsolidierung nach §5 Nr. 12 a,b GemHVO M-V

--- ENTFÄLLT ---

Deckungsfähigkeit

Gemäß § 14 I GemHVO sind innerhalb eines Teilergebnishaushaltes die Ansätze für Aufwendungen gegenseitig deckungsfähig. Hiermit werden davon folgende Produktsachkonten ausgenommen und bilden die folgenden Deckungskreise:

Deckungskreis	Bezeichnung	Produkte	betroffene Konten
50	Personal	alle mit Personalaufwendungen	KG 50, 51
53	Abschreibungen	alle mit Abschreibungen	KG 53
126	Feuerwehr	12600	alle zum Produkt gehörenden Konten
211	Grundschule	21100	alle zum Produkt gehörenden Konten
215	Realschule	21500	alle zum Produkt gehörenden Konten
367	Jugendclub	36701	alle zum Produkt gehörenden Konten

Bei Inanspruchnahme der gegenseitigen Deckungsfähigkeit in einem Teilergebnishaushalt gilt sie auch für entsprechende Ansätze für Auszahlungen im Teilfinanzhaushalt.

Gemäß §14 III GemHVO werden die Ansätze für Auszahlungen aus Investitionstätigkeit innerhalb eines Teilfinanzhaushaltes jeweils für gegenseitig deckungsfähig erklärt.

Ausgenommen hiervon sind die nachfolgenden Auszahlungen für die touristischen Investitionen. Diese sind lediglich untereinander deckungsfähig.

Touristische Investitionen - Spielplatz Promenade
Touristische Investitionen - Strandabgänge D und P
Touristische Investitionen - Strandtoiletten
Touristische Investitionen - Seebrücke - Vorplanung

Gemäß §14 IV GemHVO werden Ansätze für ordentliche Auszahlungen zu Gunsten von Auszahlungen aus Investitionstätigkeit desselben Teilfinanzhaushaltes für einseitig deckungsfähig erklärt.

Zweckbindung

Nach § 13 II GemHVO werden Mehrerträge bzw. Mehreinzahlungen bei sachlich engem Zusammenhang zur Deckung von Mehraufwendungen bzw. Mehrauszahlungen verwendet. Der sachlich enge Zusammenhang wird durch den gleichen Produktbereich in einem Teilhaushalt definiert.

Darüber hinaus besteht ein enger sachlicher Zusammenhang zwischen Erträgen aus der Auflösung aus Sonderposten und den Abschreibungen.